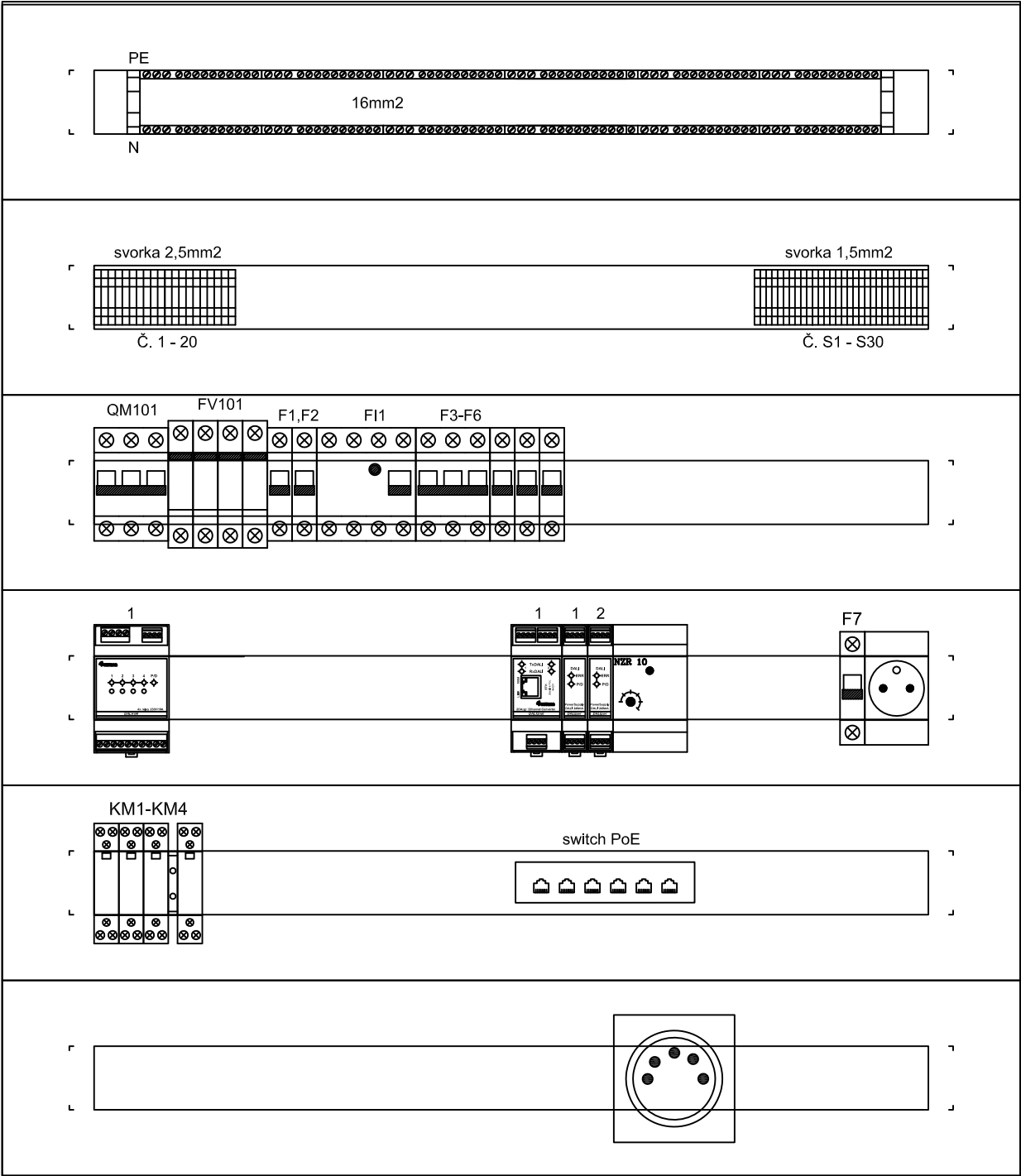
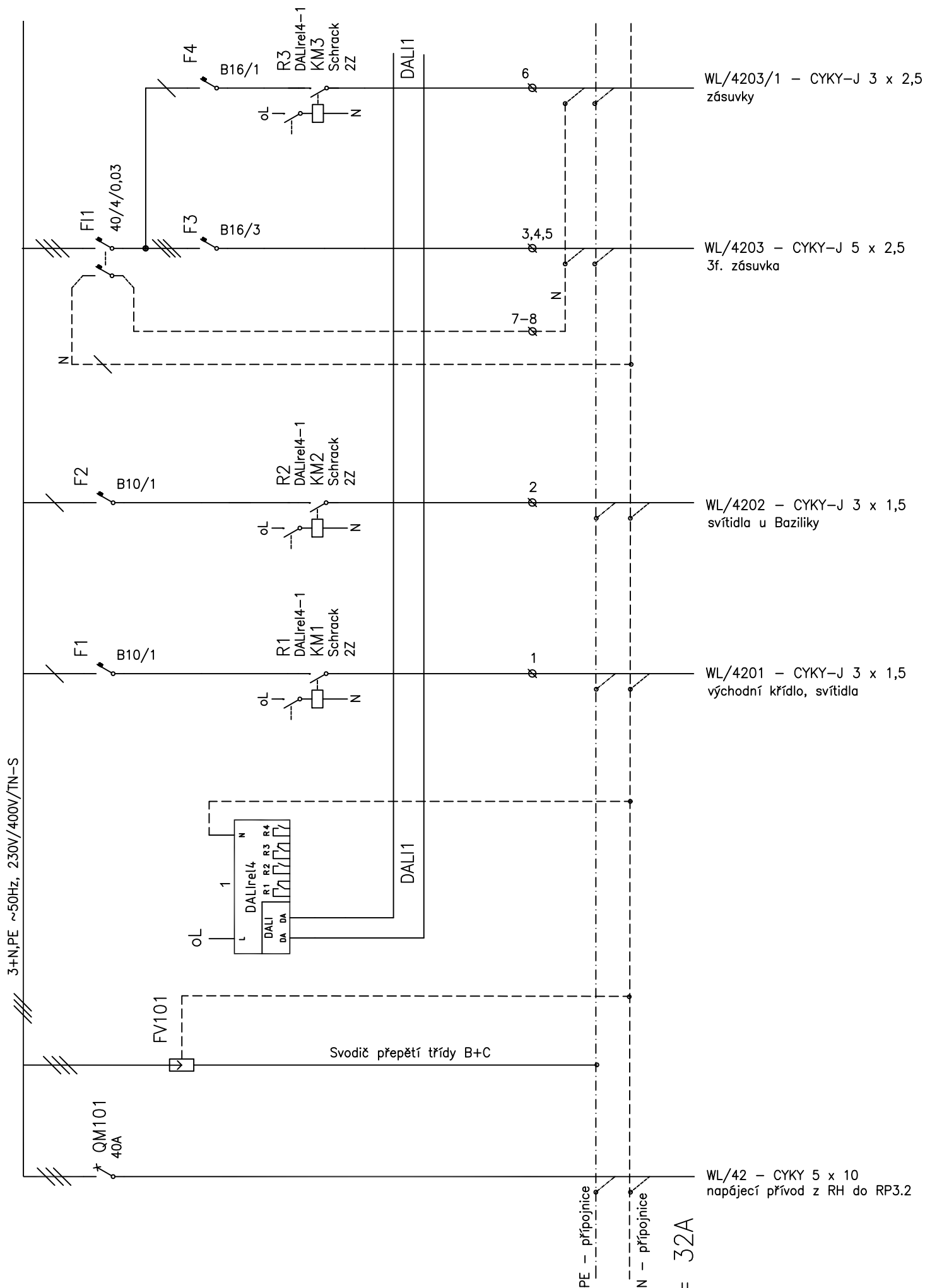


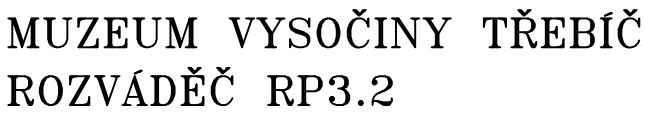
RP3.2

NÁSTĚNNÝ ROZVÁDĚČ 3U-18/L
Oceloplechová rozvodnice
Schrack
Vnější rozměry:
š.810 mm x v.915 mm, hl. 160 mm
Krytí IP30/20
Přívod a vývody zadní stěnou

atelier světelné techniky s. r. o.
Braškovská 1, Praha 6
e-mail: ast@astatelier.cz
tel.: +420 602 371 890







3+N,PE ~50Hz, 230V/400V/TN-S

F7

B10/1

DALI2

S17-S20
Ø

rezerva

S13-S16
Ø

S9-S12
Ø

WS/42203 - FTP 4x2x0,5 cat 5e
půda, ovládání osvětlení

S5-S8
Ø

S1-S4
Ø

WS/RS42 - FTP 4x2x0,5 cat 5e
rozdávěč RP2.3 v 2.NP

servisní
zásuvka

PE

N

MUZEUM VYSOČINY TŘEBÍČ
ROZVÁDĚČ RP3.2

strana 3/3